

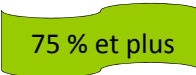
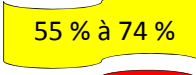
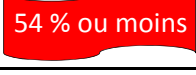

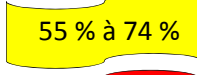
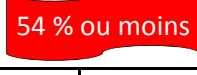
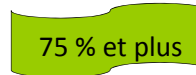

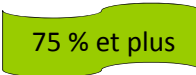
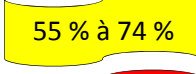


Tableau de bord CONSEIL et ÉCOLE

Planification stratégique 2011-2015

Maternelle à la 8e année

ACADÉMIQUE

A. Littératie


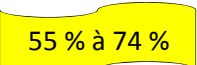


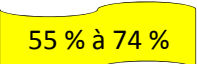






Résultats en lecture GB+ : (fichier Excel)	31 octobre	28 février	31 mai
Jardin	-	1	3
1 ^{re} année	8	10	14
2 ^e année	16	19	22
3 ^e année	24	27	30
Seuils :	  	  	  
Résultats en lecture DRA+ : (fichier Excel)	31 octobre	31 mai	
4 ^e année	entre 74 et 83	entre 74 et 88	
5 ^e année	entre 84 et 93	entre 84 et 98	
6 ^e année	entre 94 et 103	entre 94 et 108	
7 ^e année	entre 104 et 113	entre 104 et 118	
8 ^e année	entre 114 et 123	entre 114 et 128	
Seuils :	  	  	

Résultats en écriture : (Trillium)	au niveau 3 et 4 (bulletin scolaire)		
Seuils	75 % ou plus	55 % à 74 %	54 % ou moins
Résultats en communication orale : (Trillium)	au niveau 3 et 4 (bulletin scolaire)		
Seuils	75 % ou plus	55 % à 74 %	54 % ou moins
Résultats IPAS : (OEW)			
Attention et mémoire 3/5	Habilité à identifier les lettres 3/5		
Fluidité verbale 3/5	Caligraphie 3/5		
Intérêt et participation 3/5			
Seuils	75 % ou plus	55 % à 74 %	54 % ou moins





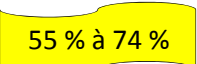


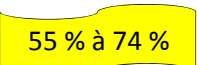

B. Numératie

Résultats en numération et sens du nombre : (Trillium)	au niveau 3 et 4 (bulletin scolaire)		
Seuils	75 % ou plus	55 % à 74 %	54 % ou moins
Résultats en mesure: (Trillium)	au niveau 3 et 4 (bulletin scolaire)		
Seuils	75 % ou plus	55 % à 74 %	54 % ou moins
Résultats en géométrie et sens de l'espace : (Trillium)	au niveau 3 et 4 (bulletin scolaire)		
Seuils	75 % ou plus	55 % à 74 %	54 % ou moins

SOCIAL

Esprit de collaboration : (Trillium)	75 % des élèves au niveau E et T (bulletin scolaire)		
Seuils			
Sentiment de sécurité à l'école : (Sondage des élèves)	75 % disent OUI		
Seuils			
Suspensions :	À travailler		
Conseil seuils			
Écoles seuils			

PROFESSIONNEL

Sens de l'organisation : (Trillium)	75 % des élèves au niveau E et T (bulletin scolaire)		
Seuils			
Autonomie : (Trillium)	75 % des élèves au niveau E et T (bulletin scolaire)		
Seuils			
Sens de l'initiative : (Trillium)	75 % des élèves au niveau E et T (bulletin scolaire)		
Seuils			

CULTUREL ET SPIRITUEL

Se considère francophone : (Sondage des élèves)	75 % disent OUI		
Seuils	75 % ou plus	55 % à 74 %	54 % ou moins
Se considère catholique : (Sondage des élèves)	75 % disent OUI		
Seuils	75 % ou plus	55 % à 74 %	54 % ou moins
Utilisation du français à l'oral : (Trillium)	75 % des élèves au niveau E et T (bulletin scolaire)		
Seuils	75 % ou plus	55 % à 74 %	54 % ou moins